

大阪障がい者eスポーツ大会「アワハウスカップ」

ぷよぷよeスポーツ マニュアル2 (シェアプレイ)

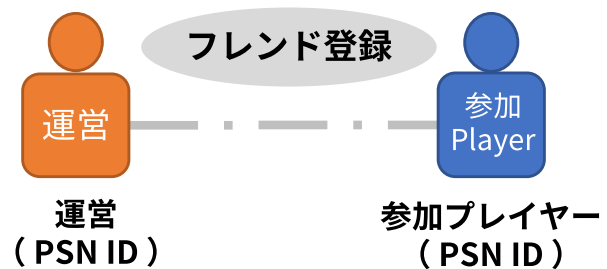
シェアプレイ (画面共有) について

参加プレイヤー同士が1台のPS4で対戦する場合、インターネット対戦ルームの観戦モードが利用できず、運営が対戦状況を確認出来ません。

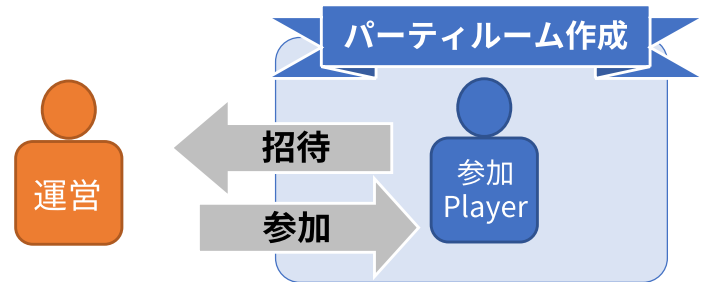
運営が観戦する為に、PS4の「シェアプレイ (画面共有)」を利用します。

シェアプレイ (画面共有) のイメージ

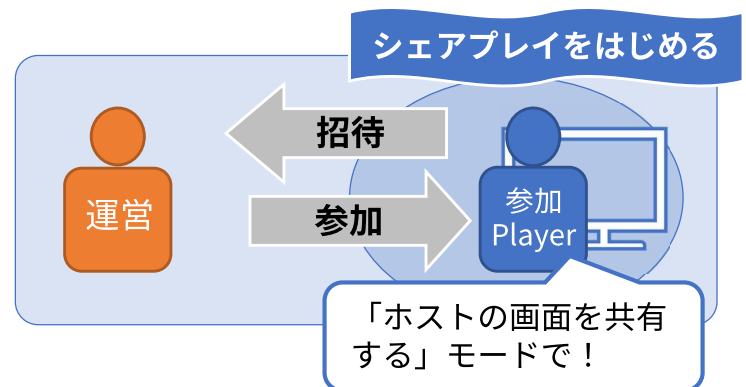
- 1 まず運営と参加プレイヤーがPSでフレンド登録をします。



- 2 参加プレイヤーがPSでパーティルームを作成し、運営を招待します。



- 3 参加プレイヤーがシェアプレイを開始し、運営を招待します。



- 4 参加プレイヤー (ホスト) のプレイ画面が運営 (ビジター) に共有されます。

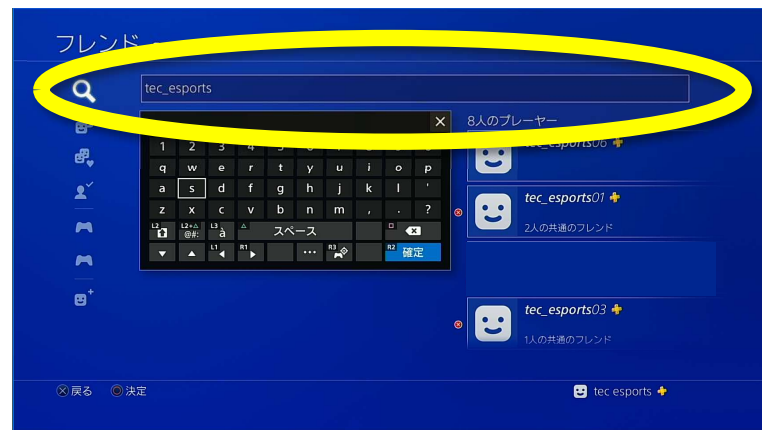
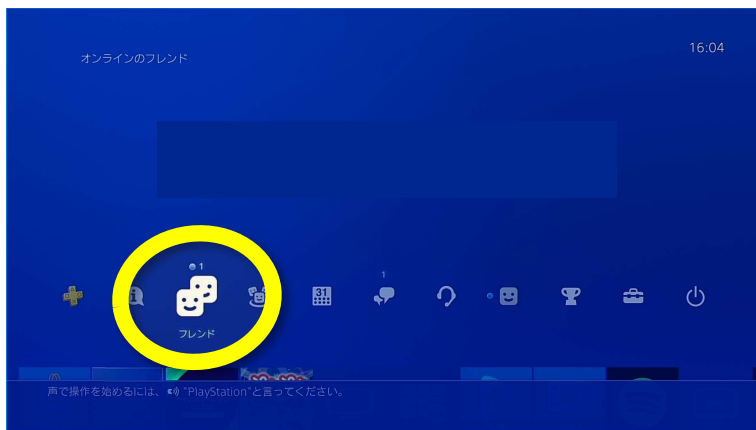


シェアプレイ（画面共有） の手順（1/3）

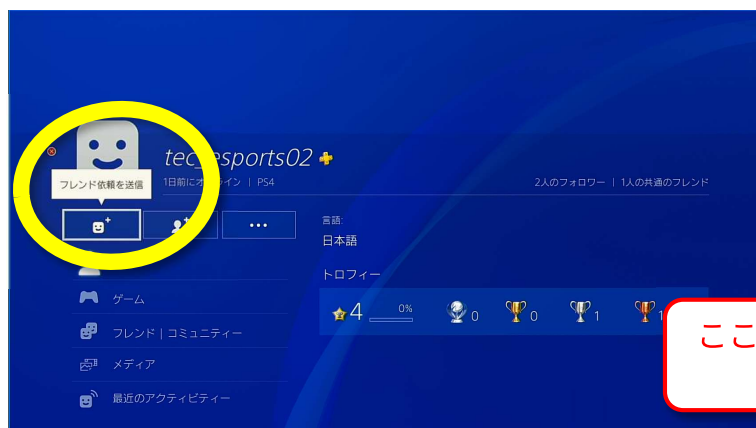
フレンド登録

運営側と選手側の相互で対応が必要です。（大会の前日までに登録しておきます。）

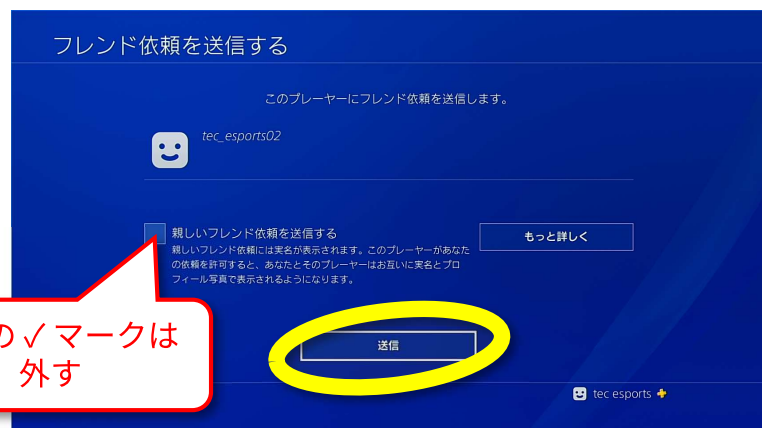
- 1 コントロールセンターからフレンドを選択
- 2 フレンドになりたい人のPSN IDを入力
※運営のPSN IDはDiscordでお知らせします。



- 3 フレンド依頼を送信する



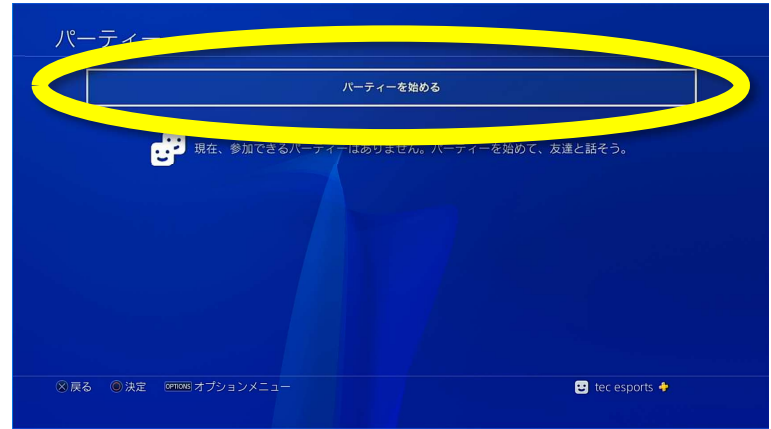
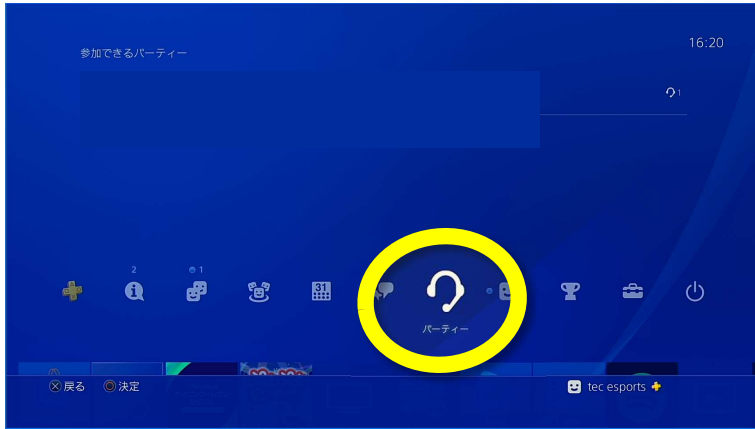
- 4 送信を選択
※「親しいフレンド依頼を送信する」の✓マークは外して下さい。



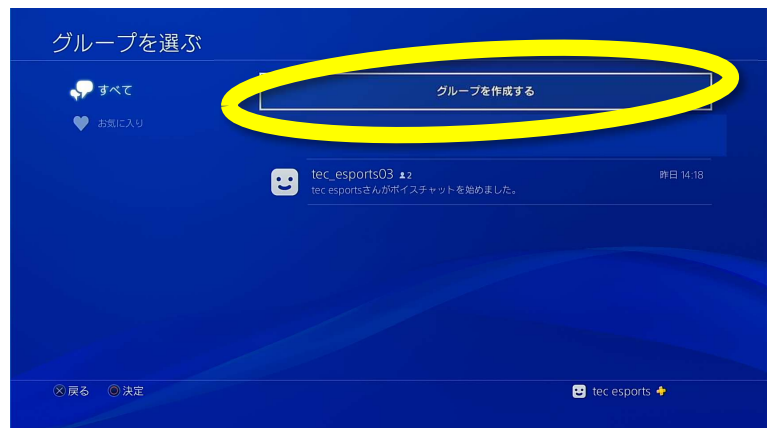
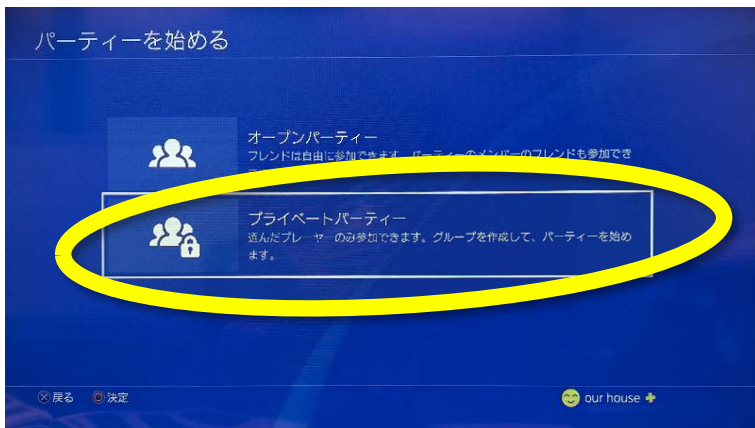
シェアプレイ（画面共有） の手順（2/3）

パーティールームを作成

- 1 コントロールセンターで「パーティ」を選択
- 2 「パーティーを始める」を選択

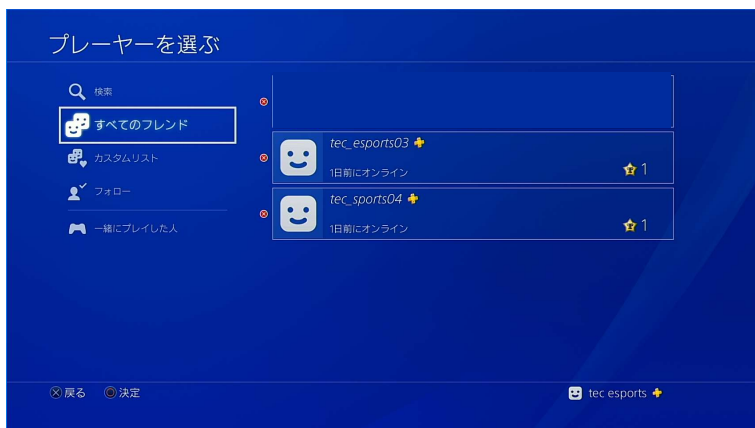


- 3 「プライベートパーティー」を選択
- 4 「グループを作成する」を選択。



- 5 フレンドのリストから運営のPSN IDを選ぶ
- 6 運営のPSN IDを選択し、確定を選択
パーティー作成完了です。

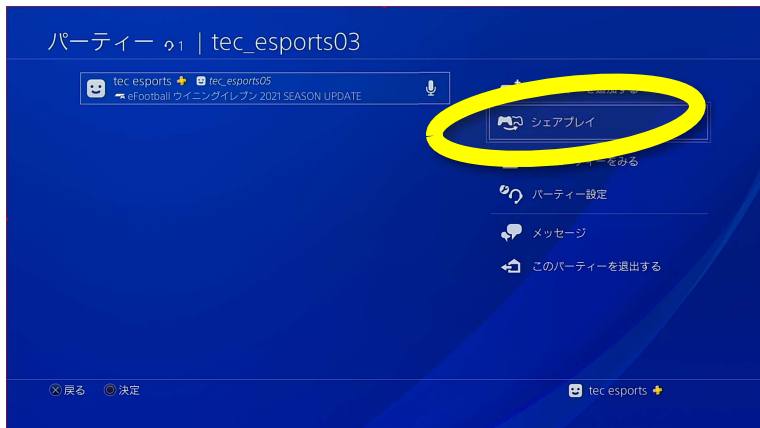
※運営のPSN IDはフレンド登録時に
Discordでお知らせします。



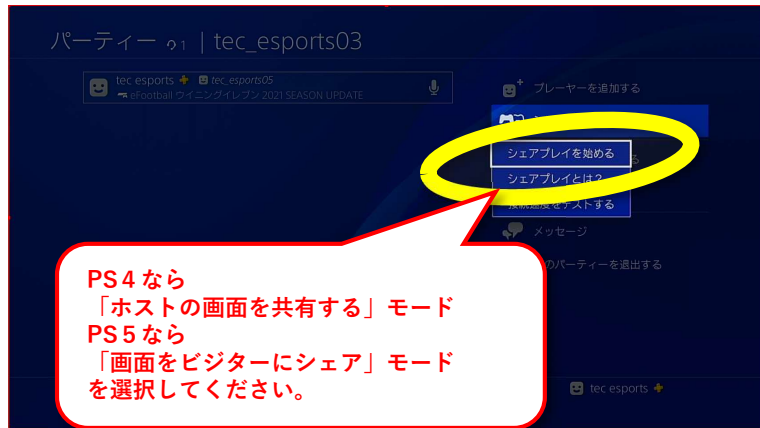
シェアプレイ（画面共有）の手順（3/3）

シェアプレイ開始

6 入室確認後、シェアプレイを選択

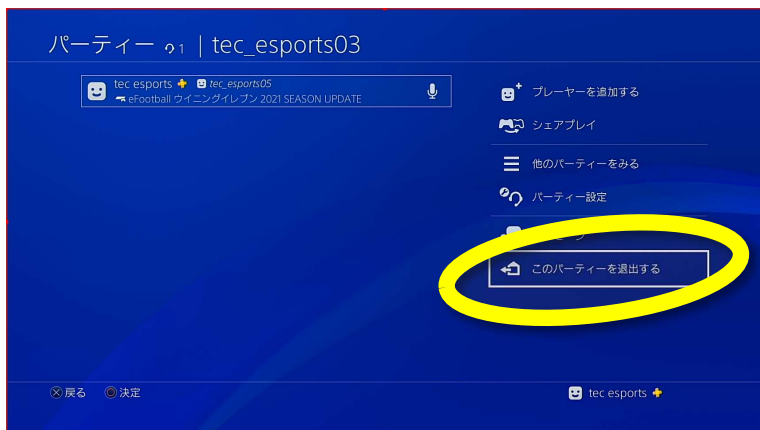


7 シェアプレイを始める
※「ホストの画面を共有するモード」を選択してください
運営のPSN IDに招待が送信され、画面共有を開始します。

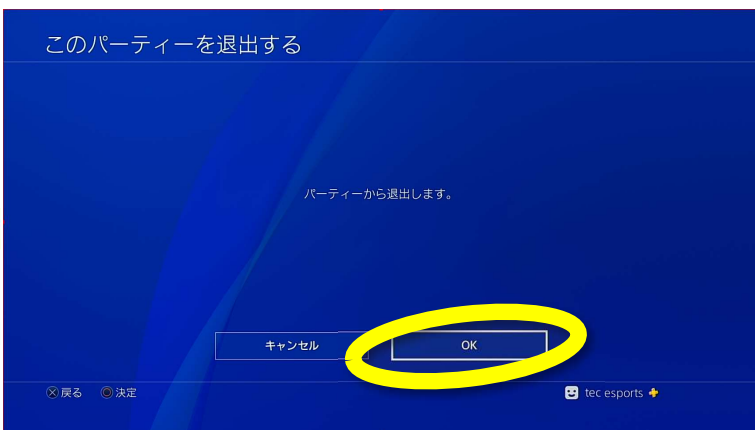


試合終了後パーティーを解除する

1 「パーティーを退出する」を選択



2 「OK」を選択。パーティー退出完了です。



※シェアプレイ中にホストがゲーム以外の画面を表示しているときは、ビジターには待ち受け画像が表示されます。

なお運営側に画面共有する際は、試合ごとにパーティーを作りシェアプレイの設定を行なってください。（1つのPSN IDで連続して試合する場合は継続でOKです。）

またシェアプレイは参加プレイヤーのホスト（トーナメント表の上または左）の方と運営とで行います。

選手同士はで行う必要はありません。

1台のPS4で対戦 (1/2)

シェアプレイで運営に画面を共有してから、対戦開始してください。

トーナメント表、上（または左）の方が1Pを操作
下（または右）の方が2Pを操作

コントローラー2つ利用します

1 「メインメニュー」を選択



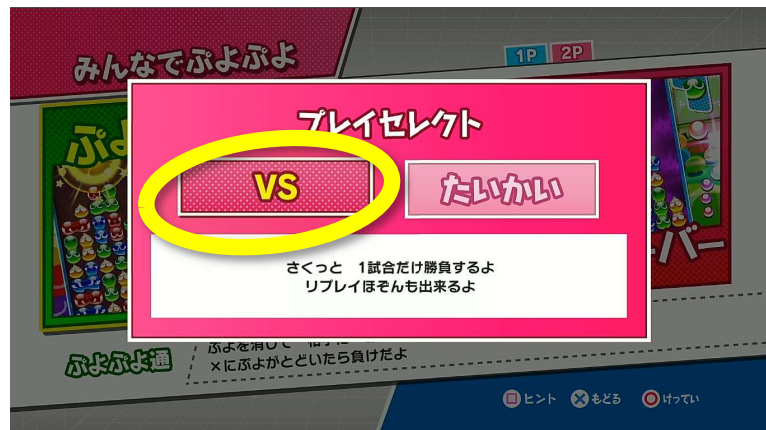
2 「みんなでぷよぷよ」を選択



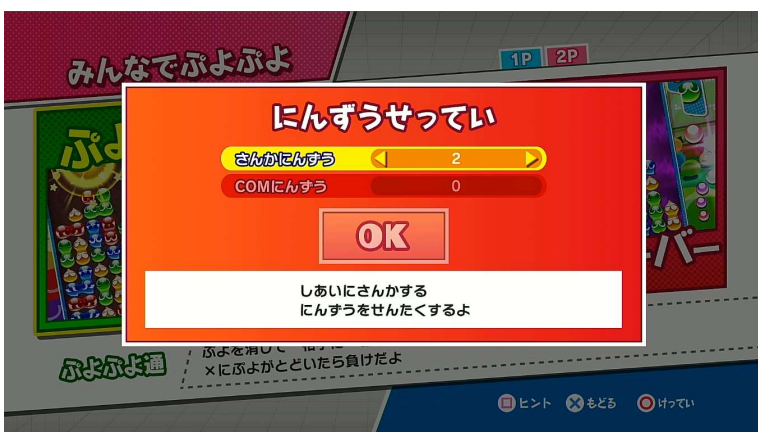
3 「ぷよぷよ通」を選択



4 プレイセレクトは「VS」を選択



5 にんずうせってい
さんかにんずう：2
COMにんずう：0



6 キャラクターセレクト



1台のPS4で対戦 (2/2)

7 試合設定

- セット数 : なし
- WIN数 : 2
- クイックドロップ : OFF
- ブースト : OFF

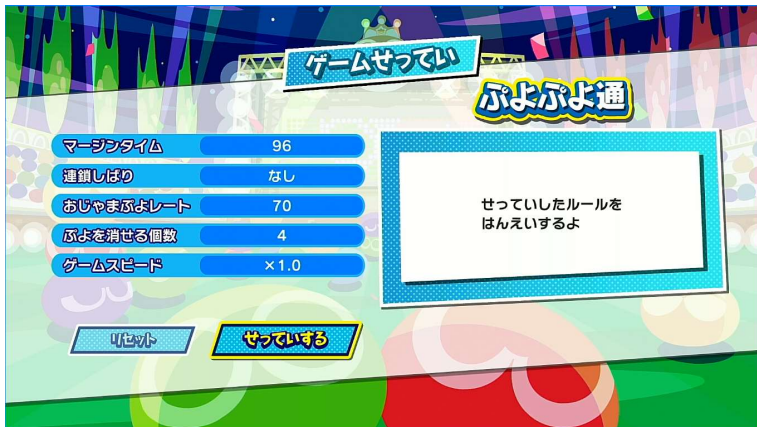


8 ハンデセッていは共に「中辛」

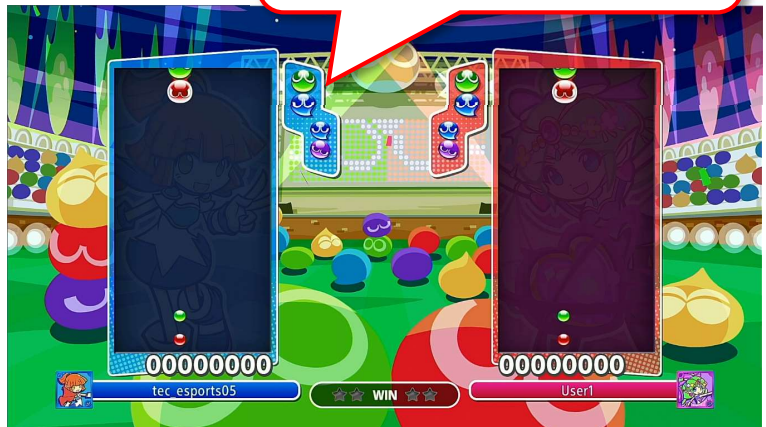


9 ゲームセッてい

- マージンタイム : 96
- 連鎖しぼり : なし
- おじゃまぷよレート : 70
- ぷよを消せる個数 : 4
- ゲームスピード : ×1.0

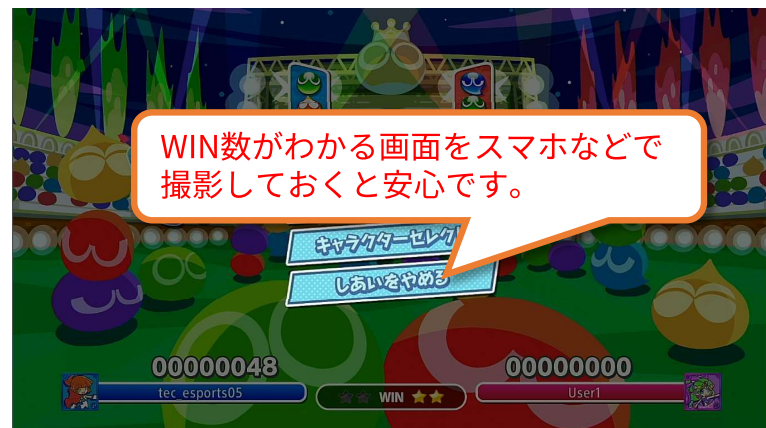


10 試合を開始してください



11 試合終了後、勝者がどちらか勝ったか、WIN数も含めてDiscordにお知らせください。

例：「プレイヤー1vsプレイヤー2
2対1でプレイヤー1の勝ち」



大会実施フロー図

PS4 1台で2人参加する場合、
大会前までに運営側とフレンド登録、及び接続テスト

