

# 第5回大阪障がい者eスポーツ大会「アワハウスカップ」

## ぷよぷよeスポーツ マニュアル2 (シェアプレイ)

### シェアプレイ (画面共有) について

参加プレイヤー同士が1台のPS4で対戦する場合、インターネット対戦ルームの観戦モードが利用できず、運営が対戦状況を確認出来ません。

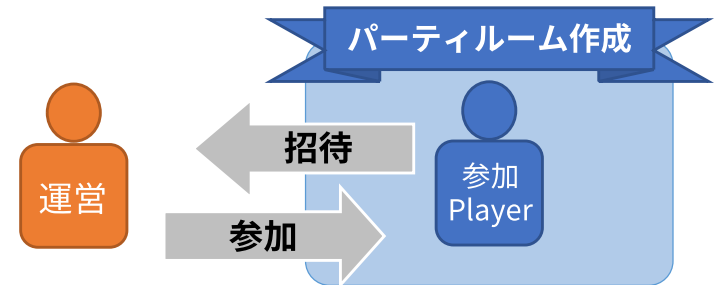
運営が観戦する為に、PS4の「シェアプレイ (画面共有)」を利用します。

### シェアプレイ (画面共有) のイメージ

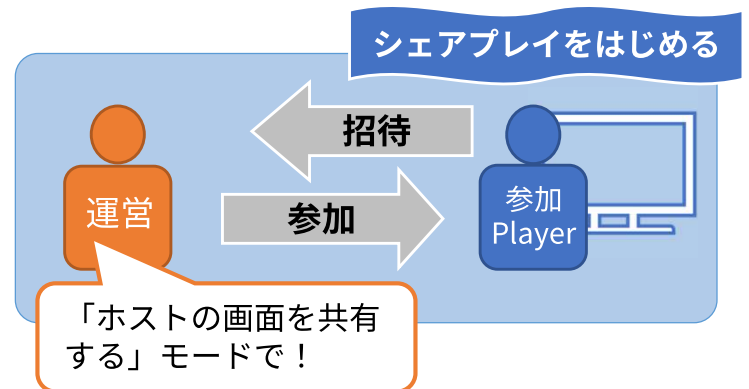
- 1 まず運営と参加プレイヤーがPS4でフレンド登録をします。



- 2 参加プレイヤーがPS4でパーティルームを作成し、運営を招待します。



- 3 参加プレイヤーがシェアプレイを開始し、運営を招待します。



- 4 参加プレイヤー (ホスト) のプレイ画面が運営に共有されます。

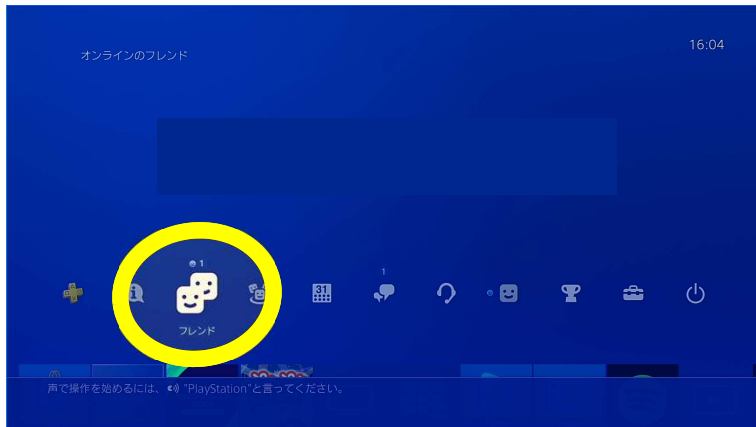


# シェアプレイ（画面共有）の手順（1/3）

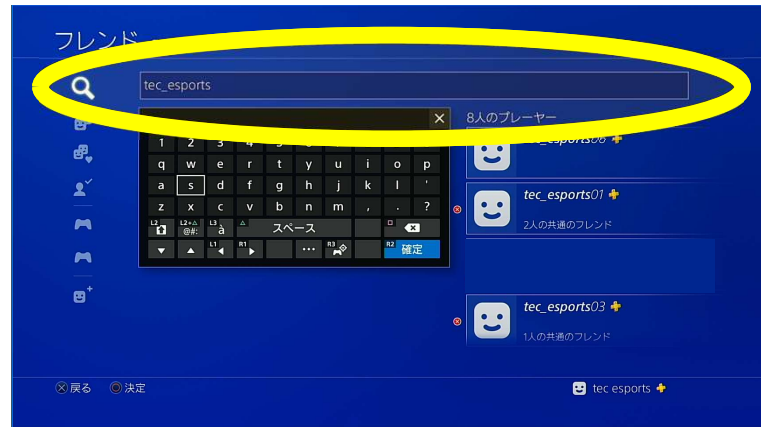
## フレンド登録

運営側と選手側の相互で対応が必要です。（大会の前までに設定しておきます。）

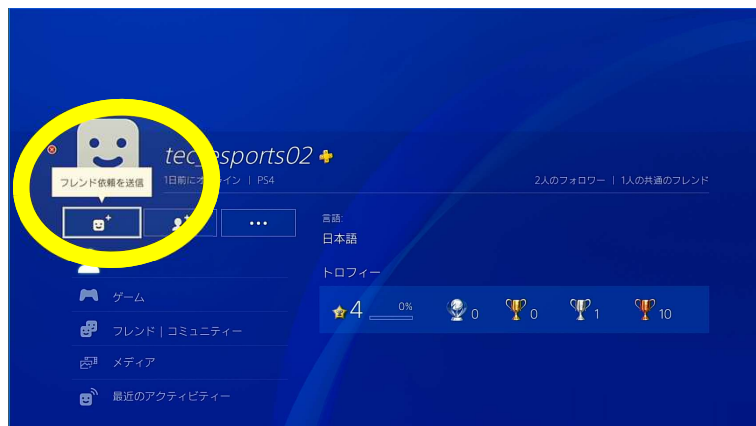
1 PS4ホーム画面からフレンドを選択



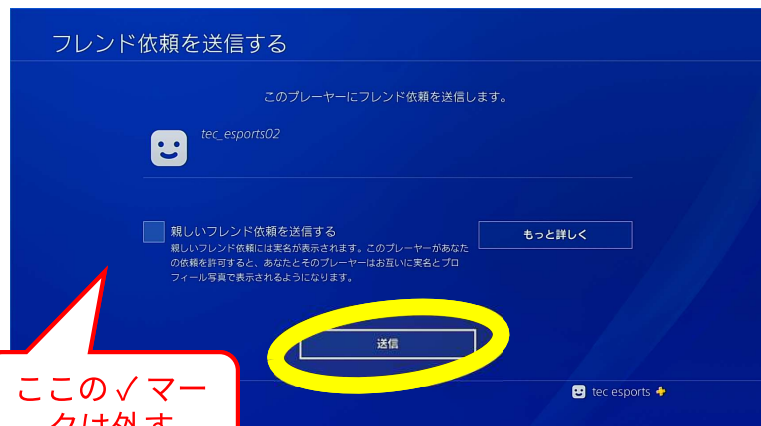
2 フレンドになりたい人のPSN IDを入力  
※運営のPSN IDはDiscordでお知らせします。



3 フレンド依頼を送信する



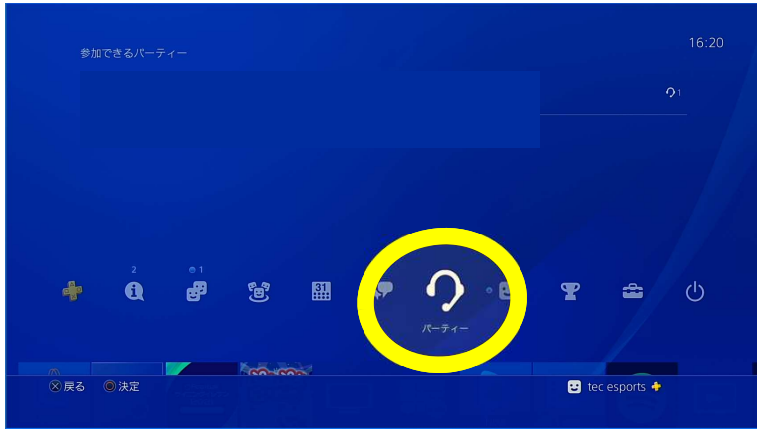
4 送信を選択  
※「親しいフレンド依頼を送信する」の✓マークは外して下さい。



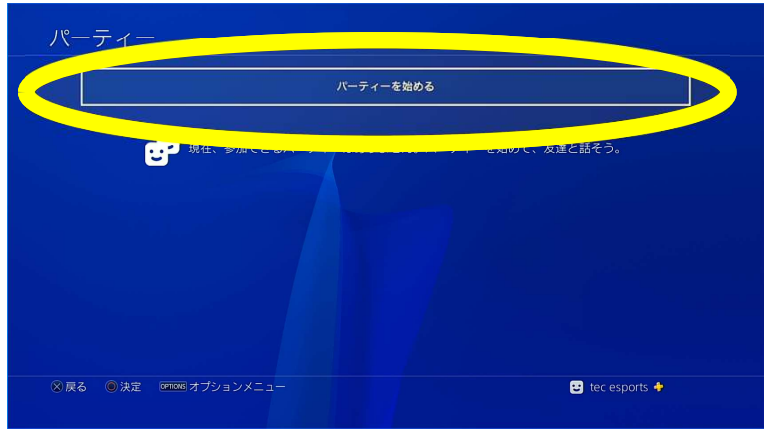
# シェアプレイ（画面共有）の手順（2/3）

## パーティールームを作成

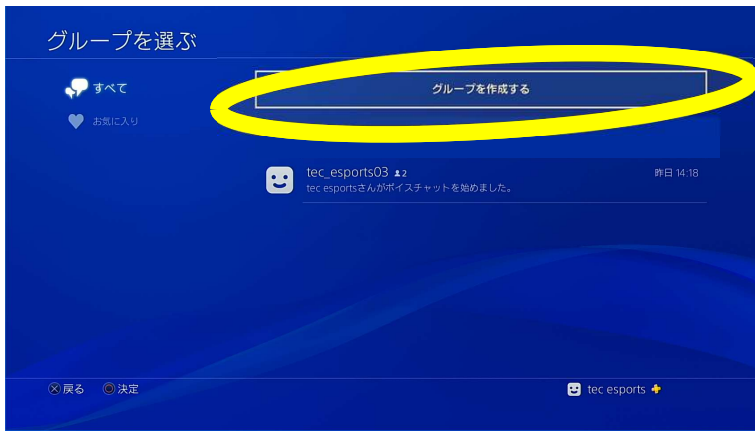
1 PS4ホーム画面から「パーティ」を選択



2 「パーティーを始める」を選択



3 「グループを作成する」を選択



4 フレンドのリストから運営のPSN IDを選ぶ

※運営のPSN IDはフレンド登録時に  
Discordでお知らせします。



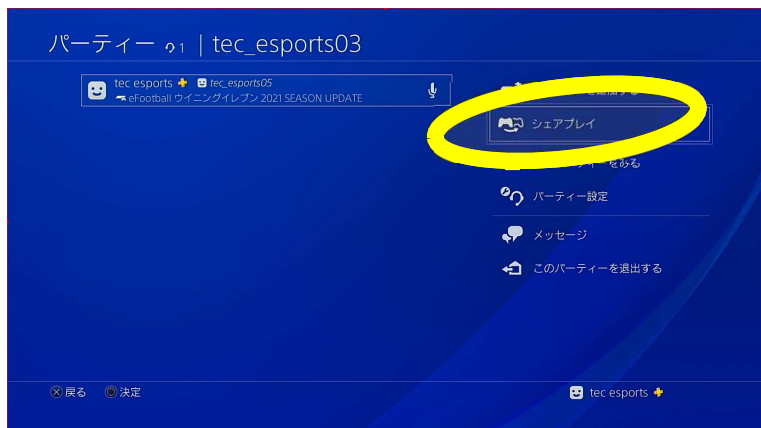
5 運営のPSN IDを選択し、確定を選択



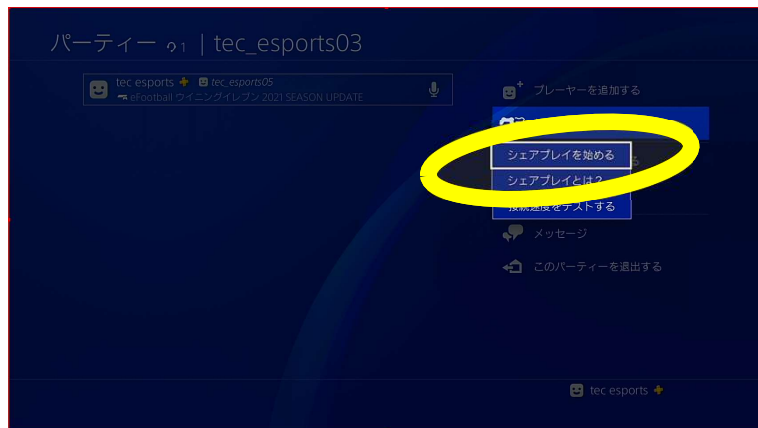
# シェアプレイ（画面共有）の手順（3/3）

## シェアプレイ開始

6 入室確認後、シェアプレイを選択

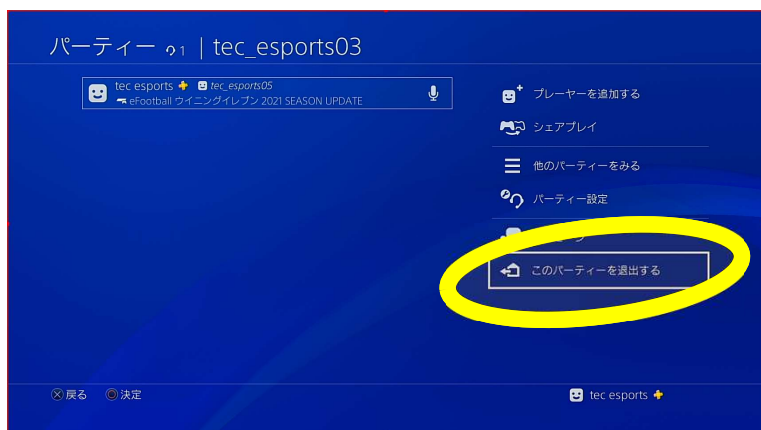


7 シェアプレイを始める  
※「ホストの画面を共有するモード」  
を選択してください  
運営のPSN IDに招待が送信され、画面共有  
を開始します。

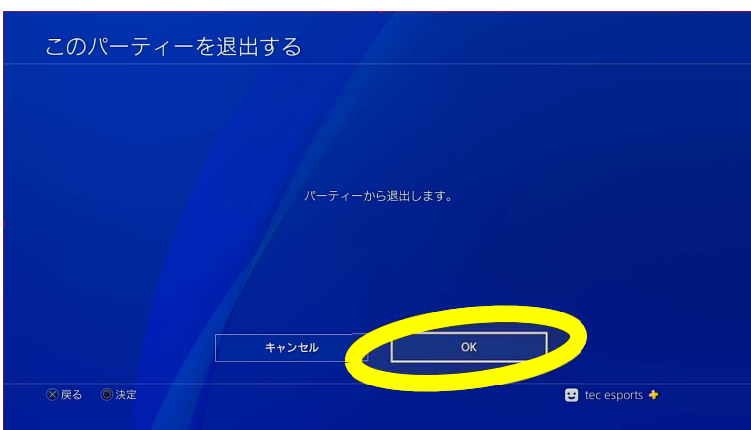


## 試合終了後パーティーを解除する

1 「パーティーを退出する」を選択



2 「OK」を選択。パーティー退出完了です。



※シェアプレイはホスト側がゲームをプレイしているタイミングのみシェアされます。  
PSホーム画面などの情報は共有されません。

なお、運営側に画面共有するのは試合ごとにパーティーを作りシェアプレイの設定を行なってください。（1つのPSN IDで連続して試合する場合は継続でOKです。）

またシェアプレイは参加プレイヤーのホスト（トーナメント表の上または左）の方と運営とで行います。  
選手同士はで行う必要はありません。



# 1台のPS4で対戦 (1/2)

シェアプレイで運営に画面を共有してから、対戦開始してください。

トーナメント表、上（または左）の方が1Pを操作  
下（または右）の方が2Pを操作

コントローラー2つ利用します

1 「メインメニュー」を選択



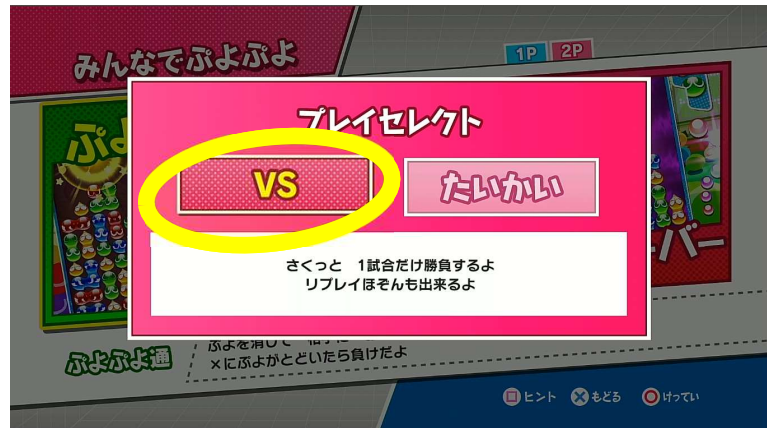
2 「みんなでぷよぷよ」を選択



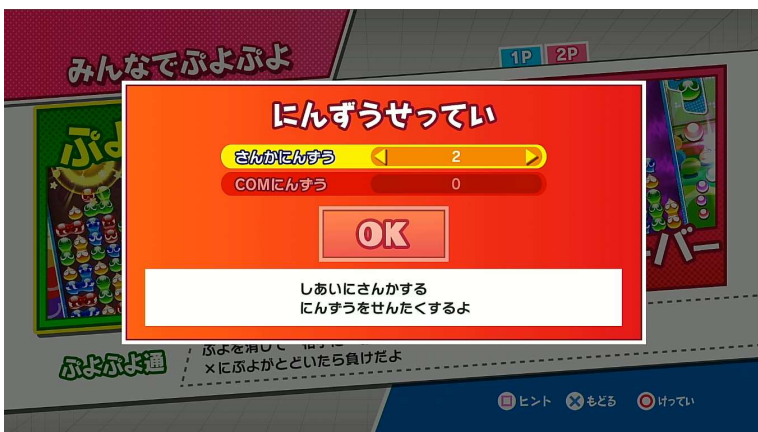
3 「ぷよぷよ通」を選択



4 プレイセレクトは「VS」を選択



5 にんずうせってい  
さんかにんずう：2  
COMにんずう：0



6 キャラクターセレクト





# 1台のPS4で対戦 (2/2)

## 7 試合設定

- セット数 : なし
- WIN数 : 2
- クイックドロップ : OFF
- ブースト : OFF

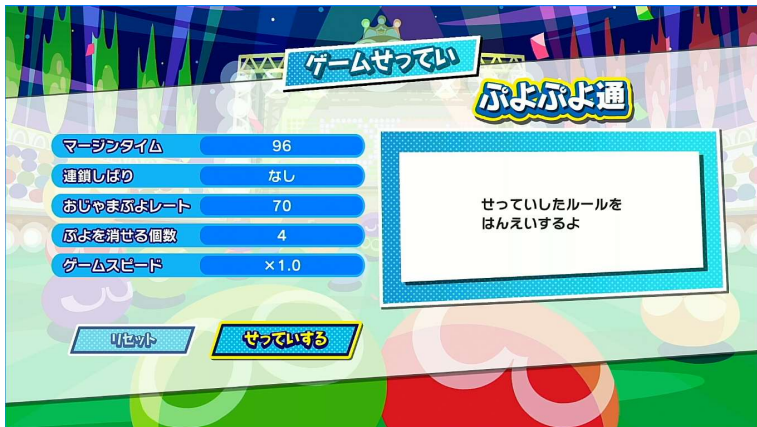


## 8 ハンデセッていは共に「中辛」



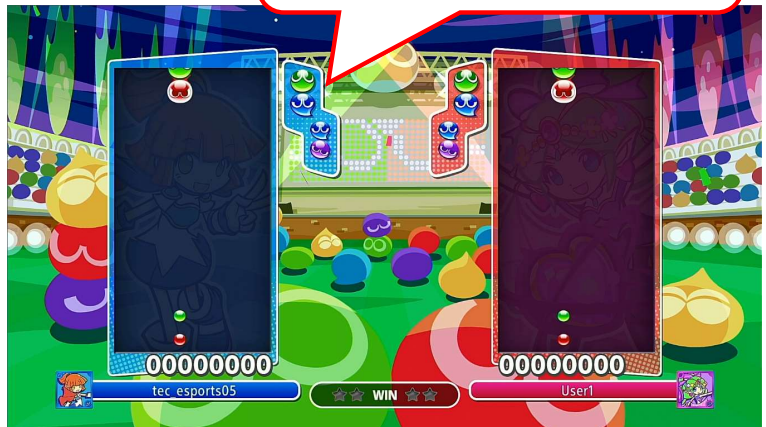
## 9 ゲームセッてい

- マージンタイム : 96
- 連鎖しぼり : なし
- おじゃまぷよレート : 70
- ぷよを消せる個数 : 4
- ゲームスピード : ×1.0



## 10 試合を開始してください

準決勝、3位決定戦、決勝はアナウンスの指示で開始してください。



## 11 試合終了後、勝者がどちらか勝ったか、WIN数も含めてDiscordにお知らせください。

例：「プレイヤー1vsプレイヤー2  
2対1でプレイヤー1の勝ち」

WIN数がわかる画面をスマホなどで撮影しておくで安心です。



# 大会実施フロー図

PS4 1台で2人参加する場合、  
大会前までに運営側とフレンド登録、及び接続テスト

